



Assistenza
Tecnica

0172

48 68 400

www.brc.it

support@brc.it

FIAT SEICENTO 1.1i - SEICENTO 1.1i SPORTING

- Anno: dal 1997 • kW: 40 • Sigla Motore: 176 B2.000
- Iniezione: elettronica single point Weber Marelli IAW
- Accensione: elettronica distribuzione statica

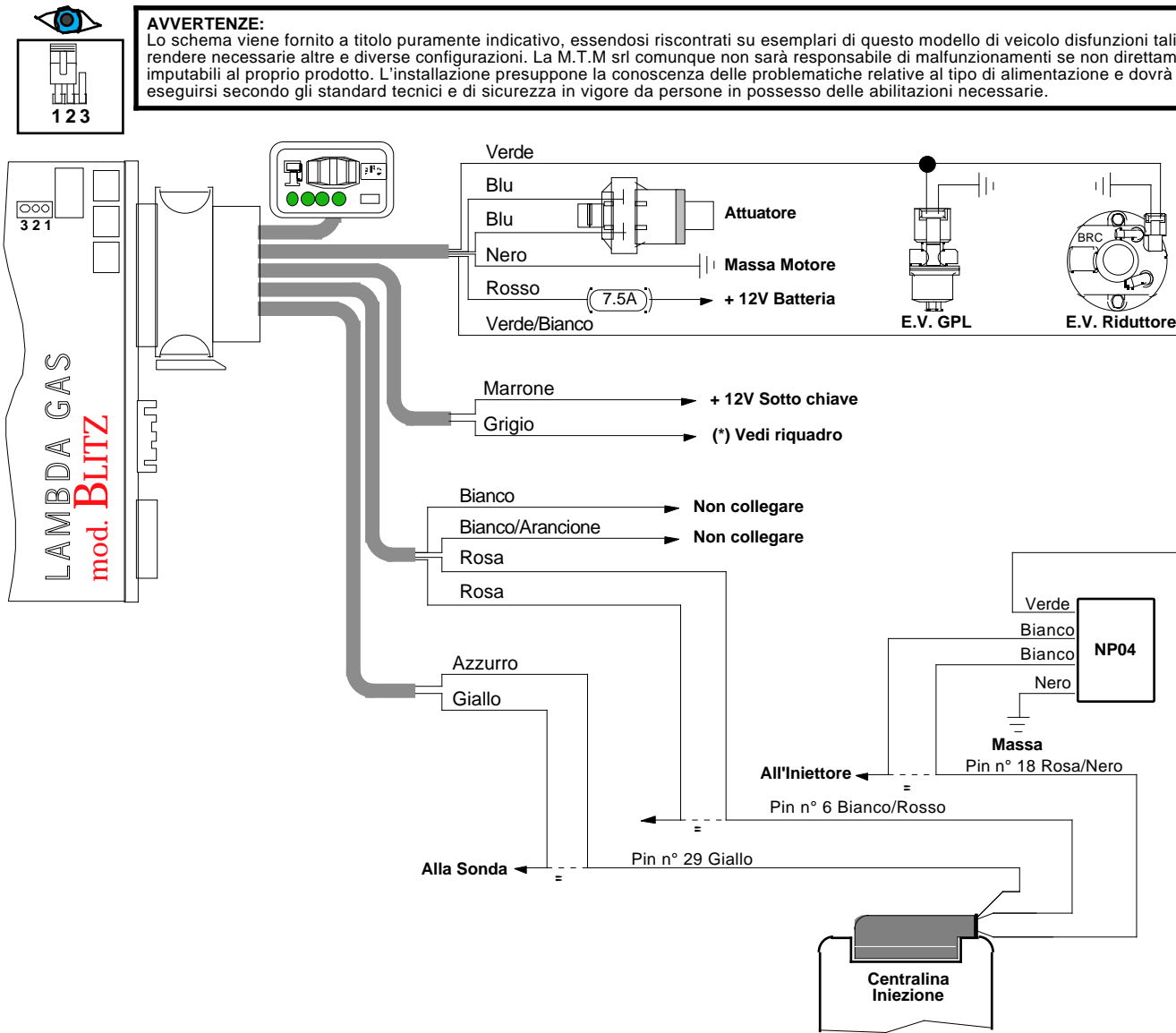
- > Compl. Blitz "S" 0-1V: 06LB00001670
- > Commutatore ad incasso: 06LB00001999
- > Cablaggio 24 Poli: 06LB50010040 (base) o 06LB50010041 (c/ripristino)
- > Dispositivo NP04: 06LB00001112
- > Miscelatore GPL: 12MX00050006
- > Miscelatore Metano: 12MM00050006

Data:	08.11.99
Schema N°:	2
Annulla Sch. del:	23.09.99
Disegn.:	P. M.
Visto:	

!! SPOSTARE IL PONTICELLO INTERNO SULLA POSIZIONE "1 - 2" DI EMULAZIONE FISSA. VEDERE MANUALE BLITZ PAR. 4.4

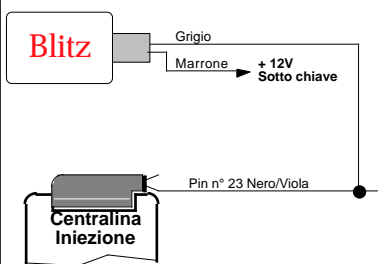
AVVERTENZE:

Lo schema viene fornito a titolo puramente indicativo, essendosi riscontrati su esemplari di questo modello di veicolo disfunzioni tali da rendere necessarie altre e diverse configurazioni. La M.T.M srl comunque non sarà responsabile di malfunzionamenti se non direttamente imputabili al proprio prodotto. L'installazione presuppone la conoscenza delle problematiche relative al tipo di alimentazione e dovrà eseguirsi secondo gli standard tecnici e di sicurezza in vigore da persone in possesso delle abilitazioni necessarie.

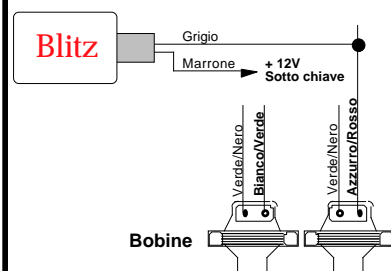


Collegamento filo Grigio della centralina Blitz

(*) Su modelli provvisti di contagiri



(*) Su modelli sprovvisti di contagiri



NOTE:

- La centralina iniezione è situata sul parafango anteriore sinistro.
- Segnale Sonda Lambda: Pin n° 29 Giallo.
- Filo comando iniettore: Pin n° 18 Rosa/Nero.
- Giri Motore: (*) **In base al tipo di allestimento seguire una delle due soluzioni indicate in figura.**
- Le due bobine sono situate in orizzontale sul lato sinistro del motore.

AVVERTENZE:

Attenzione alle auto per le quali la casa costruttrice sconsiglia o vieta di scollegare la batteria, per non alterare antifurti o autoadattatività - Non usare mai saldatori collegati alla batteria della stessa auto - Eseguire i collegamenti con saldature a stagno opportunamente isolate - Posizionare i dispositivi elettrici BRC in zona ben ventilata, al riparo da infiltrazioni d'acqua e da fonti di calore - Si raccomanda di isolare i fili della centralina BRC che non vengono collegati - BRC si riserva di modificare il presente schema senza alcun preavviso - Si consiglia di verificare di essere in possesso dell'ultima revisione di schema redatta dalla BRC.